



### **1-Bo'lim**

Umumiy sug'urta bozori  
ko'rsatkichlari

### **2-Bo'lim**

Sug'urta kompaniyalari kesimidagi  
ko'rsatkichlar

### **3-Bo'lim**

Hududlar kesimidagi ko'rsatkichlar

# **O'zbekiston Respublikasi sug'urta bozorining 2023-yil yakunlari bo'yicha umumiy ko'rsatkichlari**

## Jadvallar ro'yxati

### Sug'urta bozorining asosiy ko'rsatkichlari

#### 1. Umumiy sug'urta bozori ko'rsatkichlari

- 1.1 [O'zbekiston Respublikasi sug'urta bozorining tuzilishi](#)
- 1.2 [Sug'urtalovchilarining investitsion faoliyati](#)
- 1.3 [Sug'urta sohalari bo'yicha ma'lumotlar](#)
- 1.4 [Sug'urta klasslar bo'yicha ma'lumotlar](#)
- 1.5 [Sug'urta klasslar bo'yicha amalda bo'lgan va yangi tuzilgan shartnomalar to'g'risidagi ma'lumotlar](#)
- 1.6 [Sug'urta sohalari bo'yicha chet el sug'urta tashkilotlarining qayta sug'urtalash xizmatlari to'g'risidagi ma'lumotlar](#)

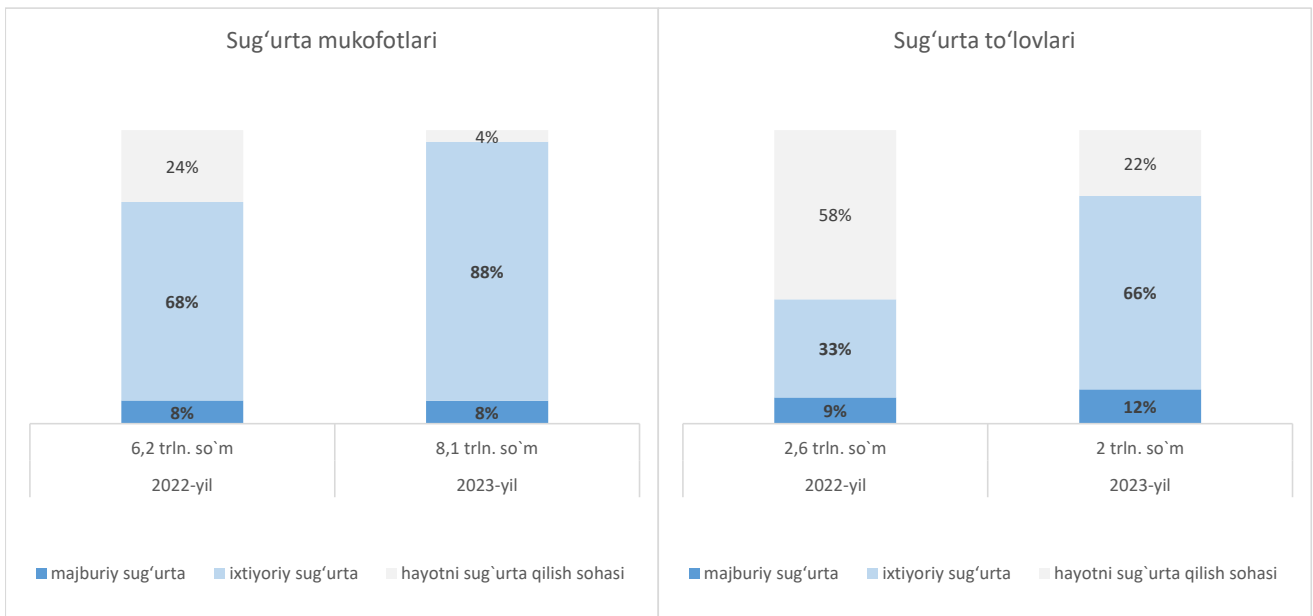
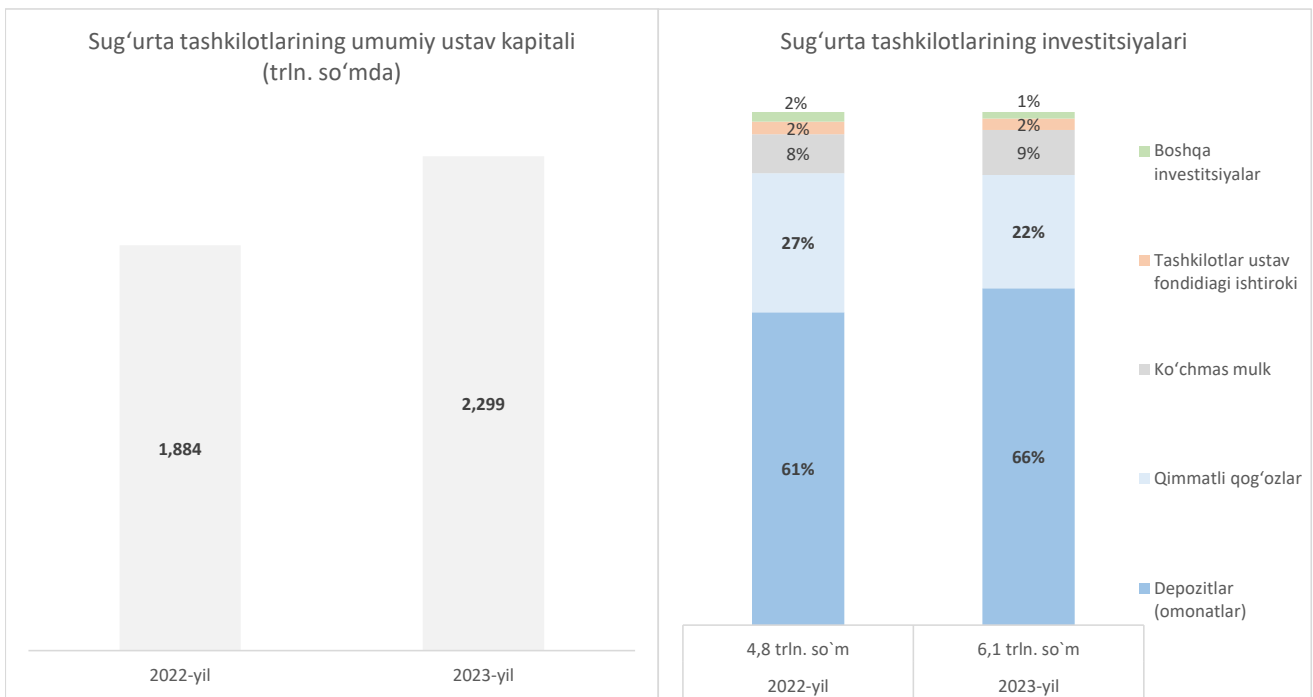
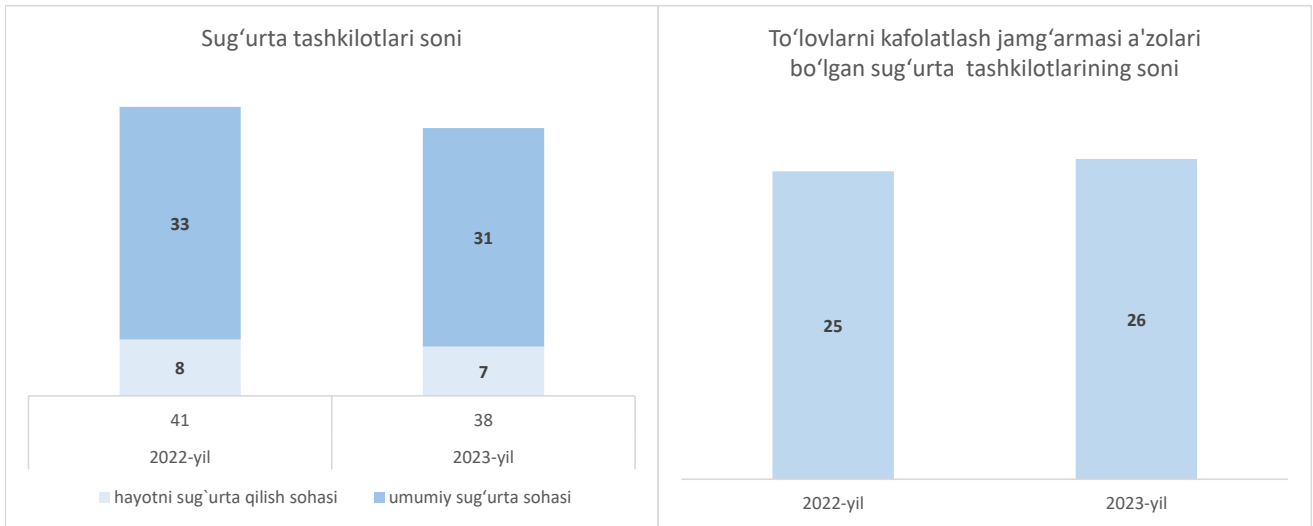
#### 2. Sug'urta kompaniyalari kesimidagi ko'rsatkichlar

- 2.1 [Umumiy sug'urta sohasidagi sug'urta mukofotlari to'g'risidagi ma'lumotlar](#)
- 2.2 [Hayotni sug'urta qilish sohasidagi sug'urta mukofotlari to'g'risidagi ma'lumotlar](#)
- 2.3 [Umumiy sug'urta sohasidagi sug'urta majburiyatlari to'g'risidagi ma'lumotlar](#)
- 2.4 [Hayotni sug'urta qilish sohasidagi sug'urta majburiyatlari to'g'risidagi ma'lumotlar](#)
- 2.5 [Umumiy sug'urta sohasidagi sug'urta to'lovlari to'g'risidagi ma'lumotlar](#)
- 2.6 [Hayotni sug'urta qilish sohasidagi sug'urta to'lovlari to'g'risidagi ma'lumotlar](#)
- 2.7 [Umumiy sug'urta sohasi bo'yicha amalda bo'lgan va yangi tuzilgan shartnomalar to'g'risidagi ma'lumotlar](#)
- 2.8 [Hayotni sug'urta qilish sohasi bo'yicha amalda bo'lgan va yangi tuzilgan shartnomalar to'g'risidagi ma'lumotlar](#)
- 2.9 [Hududiy bo'linmalar to'g'risidagi ma'lumotlar](#)
- 2.10 [Umumiy sug'urta sohasi bo'yicha sug'urta da'volari to'g'risidagi ma'lumotlar](#)
- 2.11 [Hayotni sug'urta qilish sohasi bo'yicha sug'urta da'volari to'g'risidagi ma'lumotlar](#)
- 2.12 [Alohida bo'linmalar kesimida sug'urta mukofotlari to'g'risidagi ma'lumotlar](#)
- 2.13 [Alohida bo'linmalar kesimida sug'urta to'lovlari to'g'risidagi ma'lumotlar](#)
- 2.14 [Alohida bo'linmalar kesimida sug'urta shartnomalari soni to'g'risidagi ma'lumotlar](#)

#### 3. Hududlar kesimidagi ko'rsatkichlar

- 3.1 [Sug'urta mukofotlari to'g'risidagi ma'lumotlar](#)
- 3.2 [Sug'urta to'lovlari to'g'risidagi ma'lumotlar](#)
- 3.3 [Sug'urta majburiyatlari to'g'risidagi ma'lumotlar](#)
- 3.4 [Amalda bo'lgan va yangi tuzilgan shartnomalar to'g'risidagi ma'lumotlar](#)
- 3.5 [Umumiy sug'urta sohasi bo'yicha sug'urta da'volari to'g'risidagi ma'lumotlar](#)
- 3.6 [Hayotni sug'urta qilish sohasi bo'yicha sug'urta da'volari to'g'risidagi ma'lumotlar](#)

## Sug'urta bozorining asosiy ko'rsatkichlari



# 1 BO'LIM. UMUMIY SUG'URTA BOZORI KO'RSATKICHLARI

## 1.1 O'zbekiston Respublikasi sug'urta bozorining tuzilishi

Sug'urta bozori tuzilishi	31.12.2022	31.12.2023	O'zgarish (+/-)
Sug'urta tashkilotlari soni	41	38	-7,3%
<i>shu jumladan hayot sug'urtasi bo'yicha</i>	8	7	-12,5%
Sug'urta tashkilotlarining umumiy ustav kapitali (mln. so'mda)	1 884 111	2 298 572	+22,0%
Sug'urta brokerlari soni	7	8	+14,3%
Aktuariylar soni	5	5	0%
Sug'urta agentlari soni	9 155	4 736	-48,3%
<i>shu jumladan yuridik shaxslar</i>	2 625	1 711	-34,8%
To'lovlarni kafolatlash jamg'armasi a'zolari bo'lgan sug'urta tashkilotlarining soni	25	26	+4,0%

## 1.2 Sug'urtalovchilarining investitsion faoliyati

mln. so'm

Ko'rsatkich nomi	31.12.2022		31.12.2023		O'zgarish, %
	mln. so'mda	Jamiga nisbatan % da	mln. so'mda	Jamiga nisbatan % da	
<b>Jami investitsiyalar, shu jumladan:</b>	<b>4 751 745</b>	<b>100%</b>	<b>6 149 938</b>	<b>100%</b>	<b>+29,4%</b>
Depozitlar (omonatlar)	2 896 636	61,0%	4 037 369	65,6%	+39,4%
Qimmatli qog'ozlar	1 287 917	27,1%	1 357 492	22,1%	+5,4%
Zaymlar	60 776	1,3%	46 864	0,8%	-22,9%
Ko'chmas mulk	358 944	7,6%	539 498	8,8%	+50,3%
Tashkilotlar ustav fondidagi ishtiroki	118 221	2,5%	134 728	2,2%	+14,0%
Boshqa investitsiyalar	29 252	0,6%	33 988	0,6%	+16,2%

### 1.3 Sug'urta sohalari bo'yicha ma'lumotlar

#### Umumiy sug'urta mukofotlari:

mln. so'm

Ko'rsatkichlar	31.12.2022		31.12.2023		O'zgarish, %
	mln. so'mda	jamiga nisbatan % da	mln. so'mda	jamiga nisbatan % da	
<b>Jami</b>	<b>6 231 726</b>	<b>100%</b>	<b>8 059 726</b>	<b>100%</b>	<b>+29,3%</b>
Umumiy sug'urta sohasidagi sug'urta tashkilotlari, shu jumladan:	4 707 047	76%	7 737 236	96%	+64,4%
- majburiy sug'urta	491 276	8%	632 427	8%	+28,7%
- ixtiyoriy sug'urta	4 215 771	68%	7 104 809	88%	+68,5%
Hayotni sug'urta qilish sohasidagi sug'urta tashkilotlari, shu jumladan:	1 524 679	24%	322 491	4%	-78,8%
- majburiy sug'urta	26 766	0%	35 645	0%	+33,2%
- ixtiyoriy sug'urta	1 497 912	24%	286 846	4%	-80,9%

#### Sug'urta to'lovlari:

Ko'rsatkichlar	31.12.2022		31.12.2023		O'zgarish, %
	mln. so'mda	jamiga nisbatan % da	mln. so'mda	jamiga nisbatan % da	
<b>Jami</b>	<b>2 596 926</b>	<b>100%</b>	<b>2 022 054</b>	<b>100%</b>	<b>-22,1%</b>
Umumiy sug'urta sohasidagi sug'urta tashkilotlari, shu jumladan:	1 098 782	42%	1 568 461	78%	+42,7%
- majburiy sug'urta	232 813	9%	236 691	12%	+1,7%
- ixtiyoriy sug'urta	865 969	33%	1 331 770	66%	+53,8%
Hayotni sug'urta qilish sohasidagi sug'urta tashkilotlari, shu jumladan:	1 498 144	58%	453 594	22%	-69,7%
- majburiy sug'urta	9 332	0%	12 658	1%	+35,6%
- ixtiyoriy sug'urta	1 488 812	57%	440 935	22%	-70,4%

#### Sug'urta majburiyatlari:

Ko'rsatkichlar	31.12.2022		31.12.2023		O'zgarish, %
	mln. so'mda	jamiga nisbatan % da	mln. so'mda	jamiga nisbatan % da	
<b>Jami</b>	<b>2 103 037 634</b>	<b>100%</b>	<b>2 341 558 450</b>	<b>100%</b>	<b>+11,3%</b>
Umumiy sug'urta sohasidagi sug'urta tashkilotlari, shu jumladan:	2 101 749 487	100%	2 325 471 977	99%	+10,6%
- majburiy sug'urta	382 807 327	18%	513 915 918	22%	+34,2%
- ixtiyoriy sug'urta	1 718 942 160	82%	1 811 556 059	77%	+5,4%
Hayotni sug'urta qilish sohasidagi sug'urta tashkilotlari, shu jumladan:	1 288 147	0%	16 086 473	1%	+1148,8%
- majburiy sug'urta	94 793	0%	113 892	0%	+20,1%
- ixtiyoriy sug'urta	1 193 355	0%	15 972 581	1%	+1238,5%

1.4 Sug'urta klasslari bo'yicha ma'lumotlar

mln. so'm

Sug'urta turlari	Umumiy sug'urta mukofotlari			Sug'urta to'lovlari			Sug'urta majburiyatlari		
	31.12.2022	31.12.2023	O'zgarish, %	31.12.2022	31.12.2023	O'zgarish, %	31.12.2022	31.12.2023	O'zgarish, %
	mln. so'mda	mln. so'mda		mln. so'mda	mln. so'mda		mln. so'mda	mln. so'mda	
<b>Jami, shu jumladan:</b>	<b>6 231 726</b>	<b>8 059 726</b>	<b>+29,3%</b>	<b>2 596 926</b>	<b>2 022 054</b>	<b>-22,1%</b>	<b>2 103 037 634</b>	<b>2 341 558 450</b>	<b>+11,3%</b>
<b>Majburiy sug'urta, shu jumladan:</b>	<b>518 042</b>	<b>668 071</b>	<b>+29,0%</b>	<b>242 146</b>	<b>249 349</b>	<b>+3,0%</b>	<b>382 902 119</b>	<b>514 029 810</b>	<b>+34,2%</b>
ish beruvchining fuqarolik javobgarligi (annuitet)	26 766	35 645	+33,2%	9 332	12 658	+35,6%	94 793	113 892	+20,1%
ish beruvchining fuqarolik javobgarligi	156 756	220 675	+40,8%	65 086	72 871	+12,0%	126 595 596	201 464 329	+59,1%
transport vositalari egalarining fuqarolik javobgarligi	234 084	292 201	+24,8%	158 660	155 890	-1,7%	172 383 471	211 860 845	+22,9%
tashuvchilarning fuqarolik javobgarligi	4 028	3 840	-4,7%	134	188	+40,6%	12 107 206	12 180 630	+0,6%
xavfli ishlab chiqarish obyektlari	21 204	28 599	+34,9%	-	-	0%	43 594 420	54 408 363	+24,8%
qurilish-montaj qaltisliklari	58 793	72 034	+22,5%	607	115	-81,1%	26 028 001	29 347 283	+12,8%
boshqalar	16 411	15 078	-8,1%	8 327	7 626	-8,4%	2 098 632	4 654 468	+121,8%
<b>Klasslar bo'yicha ixtiyoriy sug'urta, (umumiy sug'urta sohasi), shu jumladan:</b>	<b>4 215 771</b>	<b>7 142 835</b>	<b>+69,4%</b>	<b>865 969</b>	<b>1 344 824</b>	<b>+55,3%</b>	<b>1 718 942 160</b>	<b>1 827 173 805</b>	<b>+6,3%</b>
1-klass – Baxtsiz hodisalardan ehtiyot shart sug'urta qilish	59 345	51 456	-13,3%	4 445	8 667	+95,0%	50 128 092	33 798 726	-32,6%
2-klass – Kasallikdan ehtiyot shart sug'urta qilish	48 527	65 156	+34,3%	32 424	38 619	+19,1%	359 561	10 451 459	>+1000%
3-klass – Yer usti transport vositalarini sug'urta qilish	604 618	1 208 220	+99,8%	57 391	91 941	+60,2%	57 337 245	82 440 944	+43,8%
4-klass – Harakatlanadigan temir yo'l tarkibini sug'urta qilish	3 247	14 618	+350,1%	2 038	4 564	+123,9%	7 739 285	4 038 672	-47,8%
5-klass – Aviatsiya sug'urtasi	48 903	107 680	+120,2%	2 005	10 357	+416,5%	4 782 144	45 780 120	+857,3%
6-klass – Dengiz sug'urtasi	201	350	+74,0%	-	-	0%	26 479	74 996	+183,2%
7-klass – Yo'ldagi mol-mulkni sug'urta qilish	112 193	123 210	+9,8%	2 103	2 885	+37,2%	26 993 789	51 394 824	+90,4%
8-klass – Mol-mulkni olovdan va tabiiy ofatlardan sug'urta qilish	2 436	1 623	-33,4%	106	-	-100,0%	1 002 152	1 035 679	+3,3%
9-klass – Mol-mulkni zarardan sug'urta qilish	1 729	1 812	+4,8%	-	-	0%	183 658	394 374	+114,7%
10-klass – Avtofuqarolik javobgarligini sug'urta qilish	363	205	-43,6%	78	3	-96,2%	270 548	268 086	-0,9%
11-klass – Aviatsiya sug'urtasi doirasidagi javobgarlikni sug'urta qilish	9 652	21 328	+121,0%	39	15 303	>+1000%	80 800 074	44 008 755	-45,5%
12-klass – Dengiz sug'urtasi doirasida javobgarlikni sug'urta qilish	-	1 289	0%	-	-	0%	-	74 858	0%
13-klass – Umumiy fuqarolik javobgarligini sug'urta qilish	85 127	200 327	+135,3%	94 727	20 250	-78,6%	135 477 062	47 501 731	-64,9%
14-klass – Kreditlarni sug'urta qilish	721 930	1 300 848	+80,2%	527 112	876 239	+66,2%	93 737 822	179 549 668	+91,5%
15-klass – Kafillikni (kafolatlarni) sug'urta qilish	11 274	12 316	+9,2%	13 302	252	-98,1%	5 968 563	2 427 826	-59,3%
16-klass – Boshqa moliyaviy tavakkalchiliklardan sug'urta qilish	73 397	315 940	+330,5%	26 161	39 051	+49,3%	12 391 530	14 542 405	+17,4%
17-klass – Huquqiy himoya qilish bilan bog'liq xarajatlarni sug'urta qilish	-	-	0%	-	-	0%	-	-	0%
18-klass – Tibbiy sug'urta	-	11 266	0%	-	3 615	0%	-	81 463	0%
Ikki va undan ortiq klasslar bo'yicha sug'urta	2 432 829	3 705 192	+52,3%	104 038	233 077	+124,0%	1 241 744 155	1 309 309 218	+5,4%
<b>Klasslar bo'yicha ixtiyoriy sug'urta, (hayotni sug'urta qilish sohasi), shu jumladan:</b>	<b>1 497 912</b>	<b>248 820</b>	<b>-83,4%</b>	<b>1 488 812</b>	<b>427 881</b>	<b>-71,3%</b>	<b>1 193 355</b>	<b>354 835</b>	<b>-70,3%</b>
I klass – Hayot va annuitetlar	520 350	146 120	-71,9%	512 603	303 182	-40,9%	800 351	182 714	-77,2%
II klass – Nikoh va tug'ilish	1	1	-57,1%	29	3	-89,9%	21	-	-100,0%
III klass – Hayotni uzoq muddatli sug'urta qilish	976 648	100 771	-89,7%	976 179	124 696	-87,2%	290 288	104 279	-64,1%
IV klass – Sog'liqni sug'urta qilish	25	-	-100,0%	-	-	0%	27 000	-	-100,0%
V klass – Majburiyatlarni ta'minlash uchun hayotni sug'urtalash	-	-	0%	-	-	0%	-	-	0%
VI klass – Uzoq muddatli ixtiyoriy pensiya sug'urtasi	-	-	0%	-	-	0%	-	-	0%
VII klass – Kapitalni qaytarish bilan hayotni sug'urtalash	-	-	0%	-	-	0%	-	-	0%
Ikki va undan ortiq klasslar bo'yicha sug'urta	888	1 928	+117,3%	-	-	0%	75 694	67 841	-10,4%

## 1.5 Sug'urta klasslar bo'yicha amalda bo'lgan va yangi tuzilgan shartnomalar to'g'risidagi ma'lumotlar

dona

Ko'rsatkichlar	31.12.2022		31.12.2023		O'zgarish % (amaldagi shartnomalar)	O'zgarish % (yangi tuzilgan shartnomalar)
	Amalda bo'lgan shartnomalar soni	Yangi tuzilgan shartnomalar soni	Amalda bo'lgan shartnomalar soni	Yangi tuzilgan shartnomalar soni		
<b>Jami, shu jumladan:</b>	<b>8 405 663</b>	<b>7 951 868</b>	<b>9 738 866</b>	<b>9 132 985</b>	<b>+15,9%</b>	<b>+14,9%</b>
<b>Majburiy sug'urta, shu jumladan:</b>	<b>4 370 928</b>	<b>4 112 116</b>	<b>5 209 308</b>	<b>4 890 324</b>	<b>+19,2%</b>	<b>+18,9%</b>
ish beruvchining fuqarolik javobgarligi (annuitet)	825	156	886	167	+7,4%	+7,1%
ish beruvchining fuqarolik javobgarligi	41 105	40 434	42 521	41 310	+3,4%	+2,2%
transport vositalari egalari fuqarolik javobgarligi	4 310 449	4 029 706	5 148 632	4 819 600	+19,4%	+19,6%
tashuvchilarning fuqarolik javobgarligi	9 482	31 419	7 206	12 659	-24,0%	-59,7%
xavfli ishlab chiqarish obyektlari	2 932	2 963	2 958	2 981	+0,9%	+0,6%
qurilish-montaj qaltisliklari	5 458	6 760	5 183	11 658	-5,0%	+72,5%
boshqalar	677	678	1 922	1 949	+183,9%	+187,5%
<b>Klasslar bo'yicha ixtiyoriy sug'urta, (umumiy sug'urta sohasi), shu jumladan:</b>	<b>3 928 769</b>	<b>3 555 547</b>	<b>4 445 034</b>	<b>4 229 477</b>	<b>+13,1%</b>	<b>+19,0%</b>
1-klass – Baxtsiz hodisalardan ehtiyot shart sug'urta qilish	1 074 209	1 297 158	681 751	1 270 474	-36,5%	-2,1%
2-klass – Kasallikdan ehtiyot shart sug'urta qilish	5 392	5 694	3 342	4 050	-38,0%	-28,9%
3-klass – Yer usti transport vositalarini sug'urta qilish	468 283	281 345	650 542	364 218	+38,9%	+29,5%
4-klass – Harakatlanadigan temir yo'l tarkibini sug'urta qilish	135	369	119	241	-11,9%	-34,7%
5-klass – Aviatsiya sug'urtasi	206	642	33	53	-84,0%	-91,7%
6-klass – Dengiz sug'urtasi	7	7	4	3	-42,9%	-57,1%
7-klass – Yo'ldagi mol-mulkni sug'urta qilish	8 047	53 140	1 464	39 584	-81,8%	-25,5%
8-klass – Mol-mulkni olovdan va tabiiy ofatlardan sug'urta qilish	81 563	45 937	14 818	5 635	-81,8%	-87,7%
9-klass – Mol-mulkni zarardan sug'urta qilish	28 990	29 294	5 749	5 481	-80,2%	-81,3%
10-klass – Avtofuqarolik javobgarligini sug'urta qilish	3 752	5 654	6 540	7 119	+74,3%	+25,9%
11-klass – Aviatsiya sug'urtasi doirasidagi javobgarlikni sug'urta qilish	60	79	43	67	-28,3%	-15,2%
12-klass – Dengiz sug'urtasi doirasida javobgarlikni sug'urta qilish	-	-	1	2	0%	0%
13-klass – Umumiy fuqarolik javobgarligini sug'urta qilish	7 965	78 382	18 772	264 586	+135,7%	+237,6%
14-klass – Kreditlarni sug'urta qilish	1 211 664	892 246	1 956 254	1 355 884	+61,5%	+52,0%
15-klass – Kafillikni (kafolatlarni) sug'urta qilish	14 605	14 787	287	520	-98,0%	-96,5%
16-klass – Boshqa moliyaviy tavakkalchiliklardan sug'urta qilish	14 108	13 216	134 953	130 063	+856,6%	+884,1%
17-klass – Huquqiy himoya qilish bilan bog'liq xarajatlarni sug'urta qilish	-	-	-	-	0%	0%
18-klass – Tibbiy sug'urta	-	-	116	99	0%	0%
ikki va undan ortiq klasslar bo'yicha sug'urta	1 009 783	837 597	970 246	781 398	-3,9%	-6,7%
<b>Klasslar bo'yicha ixtiyoriy sug'urta, (hayotni sug'urta qilish sohasi), shu jumladan:</b>	<b>105 966</b>	<b>284 205</b>	<b>84 524</b>	<b>13 184</b>	<b>-20,2%</b>	<b>-95,4%</b>
I klass – Hayot va annuitetlar	28 089	25 121	9 122	4 690	-67,5%	-81,3%
II klass – Nikoh va tug'ilish	4	-	-	-	0%	0%
III klass – Hayotni uzoq muddatli sug'urta qilish	77 586	48 400	74 737	196	-3,7%	-99,6%
IV klass – Sog'liqni sug'urta qilish	5	5	-	-	0%	0%
V klass – Majburiyatlarini ta'minlash uchun hayotni sug'urtalash	-	-	-	-	0%	0%
VI klass – Uzoq muddatli ixtiyoriy pensiya sug'urtasi	-	-	-	-	0%	0%
VII klass – Kapitalni qaytarish bilan hayotni sug'urtalash	-	-	-	-	0%	0%
ikki va undan ortiq klasslar bo'yicha sug'urta	282	210 679	665	8 298	+135,8%	-96,1%



## 1.6 Sug'urta sohalari bo'yicha chet el sug'urta tashkilotlarining qayta sug'urtalash xizmatlari to'g'risidagi ma'lumotlar

### Chet el sug'urta tashkilotlarining qayta sug'urtalash mukofotlari hajmi:

mln. so'm

Ko'rsatkichlar	31.12.2022		31.12.2023		O'zgarish, %
	mln. so'mda	yalpi sug'urta mukofotlariga nisbatan % da	mln. so'mda	yalpi sug'urta mukofotlariga nisbatan % da	
umumiy sug'urta sohasi					
Qayta sug'urtalashga berilgan	755 117	16%	1 522 557	20%	+101,6%
Qayta sug'urtalashga qabul qilingan	940 087	20%	1 324 269	17%	+40,9%
hayotni sug'urta qilish sohasi					
Qayta sug'urtalashga berilgan	131	0%	131	0%	+0,4%
Qayta sug'urtalashga qabul qilingan	468	0%	904	0%	+93,1%

### Chet el sug'urta tashkilotlarining qayta sug'urtalash majburiyatlari hajmi:

Ko'rsatkichlar	31.12.2022		31.12.2023		O'zgarish, %
	mln. so'mda	yalpi sug'urta mukofotlariga nisbatan % da	mln. so'mda	yalpi sug'urta mukofotlariga nisbatan % da	
umumiy sug'urta sohasi					
Qayta sug'urtalashga berilgan	631 203 128	30%	627 646 892	27%	-0,6%
Qayta sug'urtalashga qabul qilingan	172 734 645	8%	170 700 213	7%	-1,2%
hayotni sug'urta qilish sohasi					
Qayta sug'urtalashga berilgan	194 133	15%	47 500	0%	-75,5%
Qayta sug'urtalashga qabul qilingan	12 424 259	965%	3 529 576	22%	-71,6%

## 2 BO'LIM. SUG'URTA KOMPANIYALARI KESIMIDAGI KO'RSATKICHLAR

## 2.1 Umumiy sug'urta sohasidagi sug'urta mukofotlari to'g'risidagi ma'lumotlar

mln. so'mda

№	Sug'urta kompaniyalari nomi	Sof sug'urta mukofotlari *			Qayta sug'urtaga berilgan sug'urta mukofotlari			Qayta sug'urta bo'yicha qabul qilingan sug'urta mukofotlari			Umumiy sug'urta mukofotlari		
		31.12.2022	31.12.2023	O'zgarish, %	31.12.2022	31.12.2023	O'zgarish, %	31.12.2022	31.12.2023	O'zgarish, %	31.12.2022	31.12.2023	O'zgarish, %
	<b>Umumiy</b>	<b>3 527 083</b>	<b>5 786 189</b>	<b>+64,1%</b>	<b>1 145 188</b>	<b>1 951 047</b>	<b>+70,4%</b>	<b>1 238 062</b>	<b>2 104 505</b>	<b>+70,0%</b>	<b>4 672 270</b>	<b>7 737 236</b>	<b>+65,6%</b>
1	"APEX INSURANCE" AJ	576 972	1 530 286	+165,2%	205 546	480 647	+133,8%	51 114	160 095	+213,2%	782 518	2 010 933	+157,0%
2	"O'ZBEKINVEST" EISK AJ	565 642	874 611	+54,6%	364 891	359 248	-1,5%	644 903	693 487	+7,5%	930 534	1 233 860	+32,6%
3	"KAFOLAT SUG'URTA KOMPANIYASI" AJ	252 510	492 792	+95,2%	63 000	211 592	+235,9%	223 734	541 503	+142,0%	315 509	704 384	+123,3%
4	"MY-INSURANCE" AJ	194 840	336 720	+72,8%	1 442	1 006	-30,2%	-	-	0%	196 281	337 727	+72,1%
5	"GROSS SUG'URTA KOMPANIYASI" AJ	216 784	329 241	+51,9%	80 074	120 910	+51,0%	20 732	83 914	+304,7%	296 858	450 151	+51,6%
6	"KAPITAL SUG'URTA" AJ	126 439	243 453	+92,5%	23 233	56 769	+144,3%	17 928	61 017	+240,3%	149 672	300 222	+100,6%
7	"KAFIL SUG'URTA" AJ	107 149	175 631	+63,9%	3 258	2 578	-20,9%	-	-	0%	110 407	178 209	+61,4%
8	** "ASKO-VOSTOK" AJ QK	121 992	168 054	+37,8%	701	289	-58,7%	-	-	0%	122 693	168 343	+37,2%
9	"INSON" AJ	81 056	154 228	+90,3%	12 336	16 485	+33,6%	-	531	0%	93 392	170 713	+82,8%
10	"ALSKOM" AJ	90 938	145 787	+60,3%	1 808	3 949	+118,4%	-	-	0%	92 746	149 736	+61,4%
11	"TEMIRYO'L SUG'URTA" AJ	89 446	136 618	+52,7%	66 992	118 870	+77,4%	16 755	112 532	+571,6%	156 438	255 488	+63,3%
12	"O'ZAGROSUG'URTA" AJ	276 748	132 279	-52,2%	46 538	260 765	+460,3%	146 065	232 653	+59,3%	323 286	393 044	+21,6%
13	"IMPEX-INSURANCE" AJ	73 601	132 147	+79,5%	1 828	7 594	+315,5%	46	7 965	>+1000%	75 429	139 741	+85,3%
14	"ALFA INVEST SUG'URTA KOMPANIYASI" AJ	92 827	118 873	+28,1%	209 039	116 621	-44,2%	59 001	103 661	+75,7%	301 867	235 494	-22,0%
15	"SQB INSURANCE SUG'URTA KOMPANIYASI" AJ	64 765	117 929	+82,1%	13 391	17 618	+31,6%	13 840	10 395	-24,9%	78 156	135 546	+73,4%
16	"EUROASIA INSURANCE" AJ QK	110 939	70 470	-36,5%	10 810	18 460	+70,8%	11 475	24 243	+111,3%	121 749	88 930	-27,0%
17	"IMKON SUG'URTA" AJ	63 783	69 439	+8,9%	742	784	+5,6%	7 113	7 625	+7,2%	64 526	70 223	+8,8%
18	"ASIA INSURANCE SUG'URTA KOMPANIYASI" AJ	53 763	62 530	+16,3%	4 017	12 944	+222,2%	1 175	3 097	+163,6%	57 780	75 474	+30,6%
19	"GLOBAL INSURANCE GROUP" AJ	40 715	57 010	+40,0%	-	-	0%	-	-	0%	40 715	57 010	+40,0%
20	*** "DD GENERAL INSURANCE" AJ	30 100	52 604	+74,8%	557	796	+43,1%	-	-	0%	30 656	53 400	+74,2%
21	"TRUST-INSURANCE" AJ	24 895	49 603	+99,3%	510	1 229	+141,1%	-	-	0%	25 404	50 832	+100,1%
22	"ISHONCH SUG'URTA KOMPANIYASI" AJ	32 112	47 948	+49,3%	834	1 054	+26,3%	-	-	0%	32 946	49 002	+48,7%
23	"XALQ SUG'URTA" AJ	36 817	40 842	+10,9%	154	131	-15,2%	1 653	1 984	+20,0%	36 971	40 973	+10,8%
24	"SEMURG SUG'URTA" AJ QK	29 078	40 202	+38,3%	3 098	29 091	+839,1%	-	-	0%	32 175	69 293	+115,4%
25	"INGO-UZBEKISTON" AJ	24 778	37 543	+51,5%	16 804	47 884	+184,9%	11 808	49 611	+320,1%	41 582	85 426	+105,4%
26	"INFINITY INSURANCE" AJ	15 349	32 030	+108,7%	436	2 341	+436,9%	19	1 464	>+1000%	15 785	34 371	+117,7%
27	"OMAD SUG'URTA" AJ	34 016	29 299	-13,9%	827	456	-44,9%	277	231	-16,8%	34 843	29 755	-14,6%
28	"HAMKOR SUG'URTA" AJ	25 414	28 684	+12,9%	220	25	-88,8%	-	-	0%	25 635	28 709	+12,0%
29	"MOAIC INSURANCE COMPANY" AJ QK	11 259	23 755	+111,0%	7 586	56 058	+639,0%	2 236	6 712	+200,2%	18 845	79 813	+323,5%
30	** "SHARQ-SUG'URTA" AJ	15 252	14 833	-2,7%	3 301	11	-99,7%	8 188	1 785	-78,2%	18 552	14 845	-20,0%
31	"ARIA SUG'URTA TASHKILOTI" AJ	17 118	14 707	-14,1%	1 156	1 073	-7,2%	-	-	0%	18 274	15 780	-13,6%
32	"NEO INSURANCE CORP" AJ	-	13 152	0%	-	31	0%	-	-	0%	-	13 184	0%
33	** "UNIPOLIS" AJ	8 934	7 857	-12,1%	1	163	>+1000%	-	-	0%	8 934	8 019	-10,2%
34	"UNIVERSAL SUG'URTA" AJ	15 705	5 034	-68,0%	25	3 576	>+1000%	-	-	0%	15 730	8 610	-45,3%
35	** "GARANT INSURANCE GROUP" AJ	5 346	-	-100,0%	32	-	-100,0%	-	-	0%	5 379	-	-100,0%

\* Sug'urta mukofotlari hajmini sun'iy oshirib yuborilishini oldini olish maqsadida sug'urta tashkilotlari renkingi sof sug'urta mukofotlari bo'yicha shakllantirilgan.

\*\* Sug'urta tashkiloti litsenziyasi bekor qilingan.

\*\*\* Sug'urta tashkiloti faoliyati vaqtincha to'xtatilgan.

2.2 Hayotni sug`urta qilish sohasidagi sug`urta mukofotlari to`g`risidagi ma`lumotlar

mln. so`mda

№	Sug`urta kompaniyalari nomi	Sof sug`urta mukofotlari *			Qayta sug`urtaga berilgan sug`urta mukofotlari			Qayta sug`urta bo`yicha qabul qilingan sug`urta mukofotlari			Umumiy sug`urta mukofotlari		
		31.12.2022	31.12.2023	O`zgarish, %	31.12.2022	31.12.2023	O`zgarish, %	30.06.2022	30.06.2023	O`zgarish, %	31.12.2022	31.12.2023	O`zgarish, %
	<b>Umumiy</b>	<b>1 551 516</b>	<b>319 996</b>	<b>-79,4%</b>	<b>7 939</b>	<b>2 494</b>	<b>-68,6%</b>	<b>10 447</b>	<b>5 894</b>	<b>-43,6%</b>	<b>1 559 455</b>	<b>322 491</b>	<b>-79,3%</b>
1	"APEX LIFE INSURANCE" AJ	100 708	63 294	-37,2%	-	411	0%	-	452	0%	100 708	63 705	-36,7%
2	"AGROS HAYOT" AJ	161 835	59 605	-63,2%	7 657	1 694	-77,9%	10 447	5 442	-47,9%	169 492	61 299	-63,8%
3	"NEW LIFE SUG`URTA KOMPANIYASI" AJ	720 758	58 936	-91,8%	1	2	+47,9%	-	-	0%	720 759	58 938	-91,8%
4	"O`ZBEKINVEST HAYOT SUG`URTA KOMPANIYASI" AJ	101 399	55 954	-44,8%	178	-	-100,0%	-	-	0%	101 577	55 954	-44,9%
5	"ALFA LIFE INSURANCE" AJ	170 283	38 517	-77,4%	100	131	+31,1%	-	-	0%	170 383	38 649	-77,3%
6	"EUROASIA LIFE INSURANCE" AJ	133 453	21 192	-84,1%	-	-	0%	-	-	0%	133 453	21 192	-84,1%
7	"KAFOLAT HAYOT INSURANCE" AJ	146 516	20 365	-86,1%	-	257	0%	-	-	0%	146 516	20 622	-85,9%
8	** "FAROVON SUG`URTA" AJ	16 563	2 132	-87,1%	3	-	-100,0%	-	-	0%	16 567	2 132	-87,1%

\* Sug`urta mukofotlari hajmini sun'iy oshib yuborilishini oldini olish maqsadida sug`urta tashkilotlari renkingi sof sug`urta mukofotlari bo`yicha shakllantirilgan

\*\* Sug`urta tashkiloti litsenziyasi bekor qilingan.

2.3 Umumiy sug'urta sohasidagi sug'urta majburiyatlari to'g'risidagi ma'lumotlar

mln. so'mda

№	Sug'urta kompaniyalari nomi	Sug'urta majburiyatlari		
		31.12.2022	31.12.2023	O'zgarish, %
	<b>Umumiy</b>	<b>2 073 999 369</b>	<b>2 325 471 977</b>	<b>+12,1%</b>
1	"O'ZBEKINVEST" EISK AJ	297 920 260	387 053 939	+29,9%
2	"APEX INSURANCE" AJ	298 739 626	358 724 027	+20,1%
3	"TEMIRYO'L SUG'URTA" AJ	140 297 704	210 086 677	+49,7%
4	"GROSS SUG'URTA KOMPANIYASI" AJ	129 508 584	200 649 655	+54,9%
5	"O'ZAGROSUG'URTA" AJ	131 431 820	196 047 063	+49,2%
6	"KAFOLAT SUG'URTA KOMPANIYASI" AJ	117 687 994	124 718 297	+6,0%
7	"KAPITAL SUG'URTA" AJ	51 561 799	114 116 215	+121,3%
8	"DD GENERAL INSURANCE" AJ	5 826 832	86 944 542	>+1000%
9	"SQB INSURANCE SUG'URTA KOMPANIYASI" AJ	49 954 671	67 807 778	+35,7%
10	"IMPEX-INSURANCE" AJ	21 243 337	58 944 985	+177,5%
11	"MY-INSURANCE" AJ	36 288 531	54 727 194	+50,8%
12	"EUROASIA INSURANCE" AJ QK	331 278 407	52 129 296	-84,3%
13	"KAFIL SUG'URTA" AJ	29 035 251	49 666 216	+71,1%
14	"ALSKOM" AJ	34 412 473	41 253 659	+19,9%
15	"INGO-UZBEKISTON" AJ	39 487 479	35 973 341	-8,9%
16	"ALFA INVEST SUG'URTA KOMPANIYASI" AJ	110 559 318	35 250 050	-68,1%
17	"INSON" AJ	64 119 429	35 228 883	-45,1%
18	"ASIA INSURANCE SUG'URTA KOMPANIYASI" AJ	34 015 557	30 089 842	-11,5%
19	"SEMURG SUG'URTA" AJ QK	8 332 904	26 790 763	+221,5%
20	"XALQ SUG'URTA" AJ	15 250 876	23 391 947	+53,4%
21	"MOSAIC INSURANCE COMPANY" AJ QK	10 210 201	18 900 188	+85,1%
22	"INFINITY INSURANCE" AJ	7 606 325	17 227 684	+126,5%
23	"IMKON SUG'URTA" AJ	19 170 240	15 682 855	-18,2%
24	"ASKO-VOSTOK" AJ QK	12 481 461	11 310 151	-9,4%
25	"OMAD SUG'URTA" AJ	10 887 679	11 000 232	+1,0%
26	"NEO INSURANCE CORP" AJ	-	10 232 223	0%
27	"ISHONCH SUG'URTA KOMPANIYASI" AJ	9 169 164	9 988 932	+8,9%
28	"ARIA SUG'URTA TASHKILOTI" AJ	7 878 618	8 764 617	+11,2%
29	"SHARQ-SUG'URTA" AJ	14 203 722	8 189 062	-42,3%
30	"TRUST-INSURANCE" AJ	8 662 106	7 356 991	-15,1%
31	"GLOBAL INSURANCE GROUP" AJ	4 151 228	5 075 004	+22,3%
32	"UNIVERSAL SUG'URTA" AJ	7 266 189	4 099 008	-43,6%
33	"UNIPOLIS" AJ	5 262 953	3 736 777	-29,0%
34	"HAMKOR SUG'URTA" AJ	7 794 575	2 970 850	-61,9%
35	"GARANT INSURANCE GROUP" AJ	2 302 056	1 343 035	-41,7%

## 2.4 Hayotni sug'urta qilish sohasidagi sug'urta majburiyatlari to'g'risidagi ma'lumotlar

mln. so'mda

№	Sug'urta kompaniyalari nomi	Umumiy sug'urta majburiyatlari		
		31.12.2022	31.12.2023	O'zgarish, %
	<b>Umumiy</b>	<b>29 038 265</b>	<b>16 086 473</b>	<b>-44,6%</b>
1	"APEX LIFE INSURANCE" AJ	253 456	10 633 778	>+1000%
2	"O'ZBEKINVEST HAYOT SUG'URTA KOMPANIYASI" AJ	2 295 909	2 288 949	-0,3%
3	"ALFA LIFE INSURANCE" AJ	1 054 922	1 484 171	+40,7%
4	"KAFOLAT HAYOT INSURANCE" AJ	536 282	497 661	-7,2%
5	"NEW LIFE SUG'URTA KOMPANIYASI" AJ	656 062	493 482	-24,8%
6	"AGROS HAYOT" AJ	23 260 156	361 228	-98,4%
7	"EUROASIA LIFE INSURANCE" AJ	967 449	326 754	-66,2%
8	"FAROVON SUG'URTA" AJ	14 028	449	-96,8%

2.5 Umumiy sug'urta sohasidagi sug'urta to'lovlari to'g'risidagi ma'lumotlar

mln. so'mda

№	Sug'urta kompaniyalari nomi	Sug'urta to'lovlari		
		31.12.2022	31.12.2023	O'zgarish, %
	<b>Umumiy</b>	<b>1 087 567</b>	<b>1 568 461</b>	<b>+44,2%</b>
1	"APEX INSURANCE" AJ	252 316	455 676	+80,6%
2	"O'ZBEKINVEST" EISK AJ	78 689	132 371	+68,2%
3	"KAPITAL SUG'URTA" AJ	66 662	114 418	+71,6%
4	"KAFOLAT SUG'URTA KOMPANIYASI" AJ	59 713	112 720	+88,8%
5	"MY-INSURANCE" AJ	52 352	112 081	+114,1%
6	"GROSS SUG'URTA KOMPANIYASI" AJ	76 793	81 043	+5,5%
7	"KAFIL SUG'URTA" AJ	34 983	73 989	+111,5%
8	"O'ZAGROSUG'URTA" AJ	43 896	50 318	+14,6%
9	"ASKO-VOSTOK" AJ QK	26 489	43 762	+65,2%
10	"ALSKOM" AJ	53 145	43 047	-19,0%
11	"EUROASIA INSURANCE" AJ QK	39 679	35 435	-10,7%
12	"IMKON SUG'URTA" AJ	24 905	34 788	+39,7%
13	"GLOBAL INSURANCE GROUP" AJ	14 414	31 098	+115,8%
14	"TEMIRYO'L SUG'URTA" AJ	11 984	29 811	+148,7%
15	"SQB INSURANCE SUG'URTA KOMPANIYASI" AJ	19 835	28 057	+41,5%
16	"IMPEX-INSURANCE" AJ	9 004	27 850	+209,3%
17	"ALFA INVEST SUG'URTA KOMPANIYASI" AJ	47 058	27 287	-42,0%
18	"ASIA INSURANCE SUG'URTA KOMPANIYASI" AJ	28 063	23 795	-15,2%
19	"INSON" AJ	11 269	17 251	+53,1%
20	"TRUST-INSURANCE" AJ	631	17 144	>+1000%
21	"SEMURG SUG'URTA" AJ QK	15 193	12 623	-16,9%
22	"SHARQ-SUG'URTA" AJ	25 958	12 067	-53,5%
23	"XALQ SUG'URTA" AJ	4 868	10 856	+123,0%
24	"ISHONCH SUG'URTA KOMPANIYASI" AJ	6 790	9 668	+42,4%
25	"INGO-UZBEKISTON" AJ	7 765	7 916	+1,9%
26	"MOSAIC INSURANCE COMPANY" AJ QK	1 874	5 464	+191,6%
27	"OMAD SUG'URTA" AJ	1 885	5 207	+176,3%
28	"HAMKOR SUG'URTA" AJ	27 324	5 141	-81,2%
29	"DD GENERAL INSURANCE" AJ	2 530	2 412	-4,7%
30	"ARIA SUG'URTA TASHKILOTI" AJ	1 203	2 369	+97,0%
31	"INFINITY INSURANCE" AJ	1 868	1 028	-45,0%
32	"UNIVERSAL SUG'URTA" AJ	2 018	837	-58,5%
33	"UNIPOLIS" AJ	150	704	+368,3%
34	"NEO INSURANCE CORP" AJ	-	140	0%
35	"GARANT INSURANCE GROUP" AJ	36 261	90	-99,8%

## 2.6 Hayotni sug`urta qilish sohasidagi sug`urta to`lovlari to`g`risidagi ma`lumotlar

mln. so`mda

№	Sug`urta kompaniyalari nomi	Sug`urta to`lovlari		
		31.12.2022	31.12.2023	O`zgarish, %
	<b>Umumiy</b>	<b>1 509 359</b>	<b>453 594</b>	<b>-69,9%</b>
1	"O`ZBEKINVEST HAYOT SUG`URTA KOMPANIYASI" AJ	106 485	96 672	-9,2%
2	"AGROS HAYOT" AJ	166 093	87 323	-47,4%
3	"APEX LIFE INSURANCE" AJ	82 762	74 726	-9,7%
4	"NEW LIFE SUG`URTA KOMPANIYASI" AJ	722 522	70 860	-90,2%
5	"EUROASIA LIFE INSURANCE" AJ	116 012	41 621	-64,1%
6	"ALFA LIFE INSURANCE" AJ	153 575	39 314	-74,4%
7	"KAFOLAT HAYOT INSURANCE" AJ	143 991	31 696	-78,0%
8	"FAROVON SUG`URTA" AJ	17 920	11 381	-36,5%

## 2.7 Umumiy sug'urta sohasi bo'yicha amalda bo'lgan va yangi tuzilgan shartnomalar to'g'risidagi ma'lumotlar

dona

№	Sug'urta kompaniyalari nomi	31.12.2022		31.12.2023		O'zgarish % (amaldagi shartnomalar)	O'zgarish % (yangi tuzilgan shartnomalar)
		Amalda bo'lgan shartnomalar soni	Yangi tuzilgan shartnomalar soni	Amalda bo'lgan shartnomalar soni	Yangi tuzilgan shartnomalar soni		
	<b>Umumiy</b>	<b>7 807 146</b>	<b>7 010 763</b>	<b>9 615 037</b>	<b>8 884 939</b>	<b>+23,2%</b>	<b>+26,7%</b>
1	"GROSS SUG'URTA KOMPANIYASI" AJ	680 658	662 174	1 061 165	740 385	+55,9%	+11,8%
2	"O'ZBEKINVEST" EISK AJ	951 148	891 285	1 020 367	1 096 528	+7,3%	+23,0%
3	"APEX INSURANCE" AJ	408 401	438 169	988 867	902 172	+142,1%	+105,9%
4	"KAPITAL SUG'URTA" AJ	342 025	298 436	979 227	913 710	+186,3%	+206,2%
5	"O'ZAGROSUG'URTA" AJ	1 063 272	995 525	770 670	715 338	-27,5%	-28,1%
6	"MY-INSURANCE" AJ	338 462	336 720	706 684	709 151	+108,8%	+110,6%
7	"IMKON SUG'URTA" AJ	389 355	284 868	467 520	260 297	+20,1%	-8,6%
8	"XALQ SUG'URTA" AJ	263 561	178 072	460 930	302 368	+74,9%	+69,8%
9	"KAFOLAT SUG'URTA KOMPANIYASI" AJ	999 823	578 398	410 460	393 277	-58,9%	-32,0%
10	"INSON" AJ	115 583	109 574	352 494	317 359	+205,0%	+189,6%
11	"ALSKOM" AJ	266 608	222 474	313 721	285 509	+17,7%	+28,3%
12	"KAFIL SUG'URTA" AJ	103 423	74 921	283 676	183 191	+174,3%	+144,5%
13	"SQB INSURANCE SUG'URTA KOMPANIYASI" AJ	116 592	110 384	213 737	197 664	+83,3%	+79,1%
14	"EUROASIA INSURANCE" AJ QK	331 967	382 726	182 916	182 916	-44,9%	-52,2%
15	"ALFA INVEST SUG'URTA KOMPANIYASI" AJ	500 475	505 201	168 138	154 731	-66,4%	-69,4%
16	"ASKO-VOSTOK" AJ QK	105 955	64 215	156 427	57 883	+47,6%	-9,9%
17	"TEMIRYO'L SUG'URTA" AJ	89 442	264 976	136 764	700 729	+52,9%	+164,4%
18	"IMPEX-INSURANCE" AJ	49 861	53 277	122 254	122 570	+145,2%	+130,1%
19	"NEO INSURANCE CORP" AJ	-	-	115 588	115 918	0%	0%
20	"ASIA INSURANCE SUG'URTA KOMPANIYASI" AJ	138 614	128 087	114 409	110 957	-17,5%	-13,4%
21	"SEMURG SUG'URTA" AJ QK	41 887	38 317	105 738	104 967	+152,4%	+173,9%
22	"GLOBAL INSURANCE GROUP" AJ	31 044	21 906	88 686	39 006	+185,7%	+78,1%
23	"SHARQ-SUG'URTA" AJ	97 715	103 357	71 182	71 384	-27,2%	-30,9%
24	"UNIVERSAL SUG'URTA" AJ	135 629	99 876	68 980	30 820	-49,1%	-69,1%
25	"ISHONCH SUG'URTA KOMPANIYASI" AJ	46 681	15 176	55 850	21 908	+19,6%	+44,4%
26	"TRUST-INSURANCE" AJ	31 366	28 647	50 369	41 960	+60,6%	+46,5%
27	"INFINITY INSURANCE" AJ	53 357	42 208	43 643	33 483	-18,2%	-20,7%
28	"DD GENERAL INSURANCE" AJ	25 053	13 036	33 600	16 835	+34,1%	+29,1%
29	"HAMKOR SUG'URTA" AJ	35 371	35 034	22 044	21 566	-37,7%	-38,4%
30	"OMAD SUG'URTA" AJ	12 479	5 847	19 689	23 043	+57,8%	+294,1%
31	"INGO-UZBEKISTON" AJ	21 304	12 618	15 421	9 670	-27,6%	-23,4%
32	"GARANT INSURANCE GROUP" AJ	8 383	4 325	5 426	-	-35,3%	-100,0%
33	"UNIPOLIS" AJ	7 349	3 508	4 374	1 970	-40,5%	-43,8%
34	"ARIA SUG'URTA TASHKILOTI" AJ	3 860	6 762	3 446	5 049	-10,7%	-25,3%
35	"MOAIC INSURANCE COMPANY" AJ QK	443	664	575	625	+29,8%	-5,9%



## 2.8 Hayotni sug'urta qilish sohasi bo'yicha amalda bo'lgan va yangi tuzilgan shartnomalar to'g'risidagi ma'lumotlar

dona

№	Sug'urta kompaniyalari nomi	31.12.2022		31.12.2023		O'zgarish % (amaldagi shartnomalar)	O'zgarish % (yangi tuzilgan shartnomalar)
		Amalda bo'lgan shartnomalar soni	Yangi tuzilgan shartnomalar soni	Amalda bo'lgan shartnomalar soni	Yangi tuzilgan shartnomalar soni		
	<b>Umumiy</b>	<b>598 517</b>	<b>941 105</b>	<b>123 829</b>	<b>248 046</b>	<b>-79,3%</b>	<b>-73,6%</b>
1	"NEW LIFE SUG'URTA KOMPANIYASI" AJ	66 596	105 817	61 592	2 590	-7,5%	-97,6%
2	"AGROS HAYOT" AJ	467 085	760 978	27 688	213 983	-94,1%	-71,9%
3	"APEX LIFE INSURANCE" AJ	16 680	16 259	15 176	14 962	-9,0%	-8,0%
4	"ALFA LIFE INSURANCE" AJ	11 764	15 317	10 503	7 344	-10,7%	-52,1%
5	"KAFOLAT HAYOT INSURANCE" AJ	18 426	19 712	3 898	2 023	-78,8%	-89,7%
6	"O'ZBEKINVEST HAYOT SUG'URTA KOMPANIYASI" AJ	12 935	16 396	3 747	5 643	-71,0%	-65,6%
7	"FAROVON SUG'URTA" AJ	2 285	1 089	672	-	-70,6%	-100,0%
8	"EUROASIA LIFE INSURANCE" AJ	2 746	5 537	553	1 501	-79,9%	-72,9%

## 2.9 Hududiy bo'linmalar to'g'risidagi ma'lumotlar

№	Sug'urta kompaniyalari nomi	31.12.2022			31.12.2023			O'zgarish % (hududiy bo'linmalar soni)
		Hududiy bo'linmalar soni	shahar hududida	qishloq hududida	Hududiy bo'linmalar soni	shahar hududida	qishloq hududida	
	<b>Umumiy</b>	<b>1 967</b>	<b>1 413</b>	<b>554</b>	<b>1 910</b>	<b>1 358</b>	<b>552</b>	<b>-2,9%</b>
1	"O'ZBEKINVEST" EISK AJ	223	68	155	223	68	155	0%
2	"KAFOLAT SUG'URTA KOMPANIYASI" AJ	215	78	137	205	68	137	-4,7%
3	"O'ZAGROSUG'URTA" AJ	205	55	150	201	54	147	-2,0%
4	"APEX INSURANCE" AJ	137	137	-	171	171	-	+24,8%
5	"ALSKOM" AJ	95	23	72	95	23	72	0%
6	"MY-INSURANCE" AJ	102	102	-	89	89	-	-12,7%
7	"IMPEX-INSURANCE" AJ	52	49	3	67	64	3	+28,8%
8	"GROSS SUG'URTA KOMPANIYASI" AJ	68	68	-	61	61	-	-10,3%
9	"KAPITAL SUG'URTA" AJ	61	61	-	60	60	-	-1,6%
10	"EUROASIA INSURANCE" AJ QK	116	112	4	53	50	3	-54,3%
11	"KAFIL SUG'URTA" AJ	53	44	9	52	43	9	-1,9%
12	"OMAD SUG'URTA" AJ	48	48	-	49	49	-	+2,1%
13	"INSON" AJ	45	45	-	49	49	-	+8,9%
14	"NEO INSURANCE CORP" AJ	-	-	-	40	40	-	0%
15	"XALQ SUG'URTA" AJ	37	37	-	38	38	-	+2,7%
16	"ASKO-VOSTOK" AJ QK	36	36	-	36	36	-	0%
17	"ASIA INSURANCE SUG'URTA KOMPANIYASI" AJ	32	24	8	32	24	8	0%
18	"DD GENERAL INSURANCE" AJ	38	38	-	28	28	-	-26,3%
19	"SEMURG SUG'URTA" AJ QK	23	23	-	27	27	-	+17,4%
20	"IMKON SUG'URTA" AJ	26	26	-	26	26	-	0%
21	"INFINITY INSURANCE" AJ	24	24	-	26	26	-	+8,3%
22	"TRUST-INSURANCE" AJ	30	29	1	25	22	3	-16,7%
23	"ALFA INVEST SUG'URTA KOMPANIYASI" AJ	43	43	-	24	24	-	-44,2%
24	"APEX LIFE INSURANCE" AJ	19	17	2	23	21	2	+21,1%
25	"HAMKOR SUG'URTA" AJ	28	28	-	22	22	-	-21,4%
26	"ALFA LIFE INSURANCE" AJ	24	24	-	20	20	-	-16,7%
27	"GLOBAL INSURANCE GROUP" AJ	18	18	-	18	18	-	0%
28	"ISHONCH SUG'URTA KOMPANIYASI" AJ	20	7	13	16	3	13	-20,0%
29	"AGROS HAYOT" AJ	17	17	-	16	16	-	-5,9%
30	"INGO-UZBEKISTON" AJ	14	14	-	14	14	-	0%
31	"SQB INSURANCE SUG'URTA KOMPANIYASI" AJ	14	14	-	14	14	-	0%
32	"TEMIRYO'L SUG'URTA" AJ	14	14	-	14	14	-	0%
33	"SHARQ-SUG'URTA" AJ	14	14	-	14	14	-	0%
34	"EUROASIA LIFE INSURANCE" AJ	14	14	-	14	14	-	0%
35	"KAFOLAT HAYOT INSURANCE" AJ	14	14	-	14	14	-	0%
36	"NEW LIFE SUG'URTA KOMPANIYASI" AJ	14	14	-	14	14	-	0%
37	"O'ZBEKINVEST HAYOT SUG'URTA KOMPANIYASI" AJ	14	14	-	9	9	-	-35,7%
38	"FAROVON SUG'URTA" AJ	6	6	-	6	6	-	0%
39	"UNIVERSAL SUG'URTA" AJ	8	8	-	2	2	-	-75,0%
40	"UNIPOLIS" AJ	1	1	-	1	1	-	0%
41	"ARIA SUG'URTA TASHKILOTI" AJ	1	1	-	1	1	-	0%
42	"MOAIC INSURANCE COMPANY" AJ QK	1	1	-	1	1	-	0%
43	"GARANT INSURANCE GROUP" AJ	3	3	-	-	-	-	-100,0%

2.10 Umumiy sug'urta sohasi bo'yicha sug'urta da'volari to'g'risidagi ma'lumotlar

dona

№	Sug'urta kompaniyalari nomi	31.12.2022						31.12.2023								
		Kelib tushgan sug'urta da'volarning umumiy soni	Qoniqtirilgan sug'urta da'volari soni				Qoniqtirilmagan sug'urta da'volari soni	umumiya nisbatan % da	Kelib tushgan sug'urta da'volarning umumiy soni	Qoniqtirilgan sug'urta da'volari soni				Qoniqtirilmagan sug'urta da'volari soni	umumiya nisbatan % da	O'zgarish, % (kelib tushgan sug'urta da'volarning umumiy soni)
			To'langan	umumiya nisbatan % da	Rad etilgan	umumiya nisbatan % da				To'langan	umumiya nisbatan % da	Rad etilgan	umumiya nisbatan % da			
	<b>Umumiy</b>	<b>124 945</b>	<b>116 586</b>	<b>93,3%</b>	<b>3 570</b>	<b>2,9%</b>	<b>4 789</b>	<b>3,8%</b>	<b>145 658</b>	<b>135 661</b>	<b>93,1%</b>	<b>4 244</b>	<b>2,9%</b>	<b>5 753</b>	<b>3,9%</b>	<b>+16,6%</b>
1	"GROSS SUG'URTA KOMPANIYASI" AJ	58 188	57 380	98,6%	558	1,0%	250	0,4%	57 022	56 696	99,4%	225	0,4%	101	0,2%	-2,0%
2	"IMKON SUG'URTA" AJ	5 261	5 221	99,2%	40	0,8%	-	0,0%	20 088	20 054	99,8%	27	0,1%	7	0,0%	+281,8%
3	"KAPITAL SUG'URTA" AJ	5 588	5 489	98,2%	99	1,8%	-	0,0%	8 451	7 929	93,8%	37	0,4%	485	5,7%	+51,2%
4	"KAFOLAT SUG'URTA KOMPANIYASI" AJ	4 566	4 270	93,5%	157	3,4%	139	3,0%	7 029	6 742	95,9%	183	2,6%	104	1,5%	+53,9%
5	"ALSKOM" AJ	3 577	3 452	96,5%	87	2,4%	38	1,1%	5 939	5 719	96,3%	73	1,2%	147	2,5%	+66,0%
6	"APEX INSURANCE" AJ	2 653	2 092	78,9%	162	6,1%	399	15,0%	5 066	3 675	72,5%	461	9,1%	930	18,4%	+91,0%
7	"O'ZBEKINVEST" EISK AJ	5 745	5 231	91,1%	275	4,8%	239	4,2%	4 769	4 283	89,8%	194	4,1%	292	6,1%	-17,0%
8	"ASKO-VOSTOK" AJ QK	4 874	4 609	94,6%	87	1,8%	178	3,7%	3 999	3 610	90,3%	154	3,9%	235	5,9%	-18,0%
9	"MOAIC INSURANCE COMPANY" AJ QK	2 875	2 636	91,7%	-	0,0%	239	8,3%	3 974	3 971	99,9%	1	0,0%	2	0,1%	+38,2%
10	"O'ZAGROSUG'URTA" AJ	4 770	4 399	92,2%	96	2,0%	275	5,8%	3 860	3 496	90,6%	60	1,6%	304	7,9%	-19,1%
11	"ALFA INVEST SUG'URTA KOMPANIYASI" AJ	7 262	6 047	83,3%	221	3,0%	994	13,7%	3 806	3 333	87,6%	230	6,0%	243	6,4%	-47,6%
12	"MY-INSURANCE" AJ	2 014	1 923	95,5%	63	3,1%	28	1,4%	2 710	2 107	77,7%	466	17,2%	137	5,1%	+34,6%
13	"INSON" AJ	890	739	83,0%	95	10,7%	56	6,3%	2 458	1 830	74,5%	113	4,6%	515	21,0%	+176,2%
14	"KAFIL SUG'URTA" AJ	1 594	1 224	76,8%	227	14,2%	143	9,0%	2 180	1 208	55,4%	807	37,0%	165	7,6%	+36,8%
15	"SQB INSURANCE SUG'URTA KOMPANIYASI" AJ	2 399	2 369	98,7%	30	1,3%	-	0,0%	2 180	2 116	97,1%	50	2,3%	14	0,6%	-9,1%
16	"ISHONCH SUG'URTA KOMPANIYASI" AJ	1 523	1 256	82,5%	18	1,2%	249	16,3%	1 805	1 559	86,4%	57	3,2%	189	10,5%	+18,5%
17	"ASIA INSURANCE SUG'URTA KOMPANIYASI" AJ	2 048	1 375	67,1%	244	11,9%	429	20,9%	1 368	1 000	73,1%	133	9,7%	235	17,2%	-33,2%
18	"SHARQ-SUG'URTA" AJ	661	340	51,4%	18	2,7%	303	45,8%	1 333	733	55,0%	31	2,3%	569	42,7%	+101,7%
19	"TEMIRYO'L SUG'URTA" AJ	1 122	999	89,0%	80	7,1%	43	3,8%	997	848	85,1%	50	5,0%	99	9,9%	-11,1%
20	"SEMURG SUG'URTA" AJ QK	175	146	83,4%	17	9,7%	12	6,9%	990	979	98,9%	5	0,5%	6	0,6%	+465,7%
21	"IMPEX-INSURANCE" AJ	151	145	96,0%	3	2,0%	3	2,0%	946	720	76,1%	33	3,5%	193	20,4%	+526,5%
22	"EUROASIA INSURANCE" AJ QK	2 527	2 184	86,4%	115	4,6%	228	9,0%	671	355	52,9%	109	16,2%	207	30,8%	-73,4%
23	"XALQ SUG'URTA" AJ	458	236	51,5%	181	39,5%	41	9,0%	584	365	62,5%	194	33,2%	25	4,3%	+27,5%
24	"INGO-UZBEKISTON" AJ	440	380	86,4%	39	8,9%	21	4,8%	531	467	87,9%	35	6,6%	29	5,5%	+20,7%
25	"ARIA SUG'URTA TASHKILOTI" AJ	183	178	97,3%	2	1,1%	3	1,6%	510	470	92,2%	21	4,1%	19	3,7%	+178,7%
26	"HAMKOR SUG'URTA" AJ	976	743	76,1%	145	14,9%	88	9,0%	485	160	33,0%	233	48,0%	92	19,0%	-50,3%
27	"DD GENERAL INSURANCE" AJ	455	443	97,4%	9	2,0%	3	0,7%	457	436	95,4%	2	0,4%	19	4,2%	+0,4%
28	"GLOBAL INSURANCE GROUP" AJ	406	286	70,4%	30	7,4%	90	22,2%	401	286	71,3%	29	7,2%	86	21,4%	-1,2%
29	"TRUST-INSURANCE" AJ	54	31	57,4%	6	11,1%	17	31,5%	374	315	84,2%	23	6,1%	36	9,6%	+592,6%
30	"UNIVERSAL SUG'URTA" AJ	819	267	32,6%	322	39,3%	230	28,1%	355	86	24,2%	99	27,9%	170	47,9%	-56,7%
31	"OMAD SUG'URTA" AJ	144	52	36,1%	64	44,4%	28	19,4%	141	30	21,3%	66	46,8%	45	31,9%	-2,1%
32	"INFINITY INSURANCE" AJ	114	72	63,2%	28	24,6%	14	12,3%	110	43	39,1%	36	32,7%	31	28,2%	-3,5%
33	"NEO INSURANCE CORP" AJ	-	-	0,0%	-	0,0%	-	0,0%	34	22	64,7%	2	5,9%	10	29,4%	0%
34	"GARANT INSURANCE GROUP" AJ	412	351	85,2%	52	12,6%	9	2,2%	21	4	19,0%	5	23,8%	12	57,1%	-94,9%
35	"UNIPOLIS" AJ	21	21	100,0%	-	0,0%	-	0,0%	14	14	100,0%	-	0,0%	-	0,0%	-33,3%

## 2.11 Hayotni sug'urta qilish sohasi bo'yicha sug'urta da'volari to'g'risidagi ma'lumotlar

*dona*

№	Sug'urta kompaniyalari nomi	31.12.2022						31.12.2023						O'zgarish, % (kelib tushgan sug'urta da'volarning umumiy soni)		
		Kelib tushgan sug'urta da'volarning umumiy soni	Qoniqtirilgan sug'urta da'volari soni				Qoniqtirilmagan sug'urta da'volari soni	umumiya nisbatan % da	Kelib tushgan sug'urta da'volarning umumiy soni	Qoniqtirilgan sug'urta da'volari soni					Qoniqtirilmagan sug'urta da'volari soni	umumiya nisbatan % da
			To'langan	umumiya nisbatan % da	Rad etilgan	umumiya nisbatan % da				To'langan	umumiya nisbatan % da	Rad etilgan	umumiya nisbatan % da			
	<b>Umumiy</b>	<b>617 349</b>	<b>617 247</b>	<b>100,0%</b>	<b>15</b>	<b>0,0%</b>	<b>87</b>	<b>0,0%</b>	<b>61 076</b>	<b>60 956</b>	<b>99,8%</b>	<b>9</b>	<b>0,0%</b>	<b>111</b>	<b>0,2%</b>	<b>-90,1%</b>
1	"ALFA LIFE INSURANCE" AJ	19 500	19 416	99,6%	14	0,1%	70	0,4%	20 596	20 498	99,5%	2	0,0%	96	0,5%	+5,6%
2	"APEX LIFE INSURANCE" AJ	16 990	16 983	100,0%	-	0,0%	7	0,0%	10 168	10 164	100,0%	3	0,0%	1	0,0%	-40,2%
3	"NEW LIFE SUG'URTA KOMPANIYASI" AJ	542 685	542 680	100,0%	-	0,0%	5	0,0%	9 706	9 705	100,0%	-	0,0%	1	0,0%	-98,2%
4	"O'ZBEKINVEST HAYOT SUG'URTA KOMPANIYASI" AJ	11 562	11 561	100,0%	-	0,0%	1	0,0%	9 383	9 379	100,0%	3	0,0%	1	0,0%	-18,8%
5	"EUROASIA LIFE INSURANCE" AJ	13 856	13 855	100,0%	-	0,0%	1	0,0%	4 146	4 146	100,0%	-	0,0%	-	0,0%	-70,1%
6	"AGROS HAYOT" AJ	5 592	5 588	99,9%	1	0,0%	3	0,1%	3 655	3 642	99,6%	1	0,0%	12	0,3%	-34,6%
7	"KAFOLAT HAYOT INSURANCE" AJ	5 206	5 206	100,0%	-	0,0%	-	0,0%	2 535	2 535	100,0%	-	0,0%	-	0,0%	-51,3%
8	"FAROVON SUG'URTA" AJ	1 958	1 958	100,0%	-	0,0%	-	0,0%	887	887	100,0%	-	0,0%	-	0,0%	-54,7%







**3 BO‘LIM. HUDUDLAR KESIMIDAGI KO‘RSATKICHLAR**

**3.1 Sug`urta mukofotlari to`g`risidagi ma`lumotlar**

*mln. so`m*

№	Hudud	Umumiy sug`urta mukofotlari			shu jumladan					
		31.12.2022	31.12.2023	O`zgarish,%	Umumiy sug`urta sohasi			Hayotni sug`urta qilish sohasi		
		31.12.2022	31.12.2023	O`zgarish,%	31.12.2022	31.12.2023	O`zgarish,%	31.12.2022	31.12.2023	O`zgarish,%
	<b>Umumiy</b>	<b>6 231 726</b>	<b>8 059 726</b>	<b>+29,3%</b>	<b>4 672 270</b>	<b>7 737 236</b>	<b>+65,6%</b>	<b>1 559 455</b>	<b>322 491</b>	<b>-79,3%</b>
1	Qoraqalpog`iston Respublikasi	262 527	155 545	-40,8%	214 764	151 827	-29,3%	47 763	3 718	-92,2%
2	Andijon	165 349	163 789	-0,9%	103 616	154 290	+48,9%	61 733	9 499	-84,6%
3	Buxoro	166 988	209 094	+25,2%	150 307	206 339	+37,3%	16 681	2 755	-83,5%
4	Jizzax	78 918	103 882	+31,6%	62 643	98 175	+56,7%	16 275	5 706	-64,9%
5	Qashqadaryo	164 516	212 442	+29,1%	150 312	209 527	+39,4%	14 203	2 915	-79,5%
6	Navoiy	139 046	128 741	-7,4%	72 667	107 979	+48,6%	66 379	20 762	-68,7%
7	Namangan	168 627	170 560	+1,1%	87 658	122 627	+39,9%	80 969	47 933	-40,8%
8	Samarqand	144 892	185 496	+28,0%	118 517	180 373	+52,2%	26 375	5 123	-80,6%
9	Surxandaryo	86 017	138 455	+61,0%	74 774	134 092	+79,3%	11 243	4 363	-61,2%
10	Sirdaryo	56 888	71 948	+26,5%	47 981	70 523	+47,0%	8 907	1 425	-84,0%
11	Toshkent	200 077	190 741	-4,7%	167 562	176 022	+5,0%	32 514	14 720	-54,7%
12	Farg`ona	198 143	249 972	+26,2%	142 024	230 833	+62,5%	56 118	19 139	-65,9%
13	Xorazm	154 184	192 475	+24,8%	126 421	185 135	+46,4%	27 763	7 340	-73,6%
14	Toshkent shahri	4 245 555	5 886 586	+38,7%	3 153 024	5 709 493	+81,1%	1 092 531	177 093	-83,8%



### 3.2 Sug'urta to'lovlari to'g'risidagi ma'lumotlar

mln. so'm

№	Hudud	Sug'urta to'lovlari			shu jumladan					
					Umumiy sug'urta sohasi			Hayotni sug'urta qilish sohasi		
		31.12.2022	31.12.2023	O'zgarish,%	31.12.2022	31.12.2023	O'zgarish,%	31.12.2022	31.12.2023	O'zgarish,%
	<b>Umumiy</b>	<b>2 596 926</b>	<b>2 022 054</b>	<b>-22,1%</b>	<b>1 087 567</b>	<b>1 568 461</b>	<b>+44,2%</b>	<b>1 509 359</b>	<b>453 594</b>	<b>-69,9%</b>
1	Qoraqalpog'iston Respublikasi	62 047	41 662	-32,9%	14 685	34 350	+133,9%	47 362	7 312	-84,6%
2	Andijon	84 852	32 648	-61,5%	23 483	23 775	+1,2%	61 370	8 873	-85,5%
3	Buxoro	45 823	35 783	-21,9%	29 517	31 729	+7,5%	16 306	4 054	-75,1%
4	Jizzax	42 267	26 671	-36,9%	25 925	15 903	-38,7%	16 342	10 768	-34,1%
5	Qashqadaryo	27 231	23 988	-11,9%	12 887	18 996	+47,4%	14 344	4 992	-65,2%
6	Navoiy	76 040	56 831	-25,3%	12 361	20 175	+63,2%	63 679	36 656	-42,4%
7	Namangan	90 095	88 312	-2,0%	13 465	12 981	-3,6%	76 630	75 331	-1,7%
8	Samarqand	43 542	34 835	-20,0%	18 543	25 117	+35,5%	24 999	9 718	-61,1%
9	Surxandaryo	25 207	26 352	+4,5%	14 245	18 621	+30,7%	10 962	7 731	-29,5%
10	Sirdaryo	27 061	33 077	+22,2%	17 570	30 974	+76,3%	9 492	2 103	-77,8%
11	Toshkent	96 018	81 776	-14,8%	62 966	63 654	+1,1%	33 052	18 122	-45,2%
12	Farg'ona	73 115	51 714	-29,3%	16 384	21 399	+30,6%	56 731	30 315	-46,6%
13	Xorazm	39 482	41 038	+3,9%	13 431	22 520	+67,7%	26 051	18 518	-28,9%
14	Toshkent shahri	1 864 147	1 447 367	-22,4%	812 105	1 228 266	+51,2%	1 052 042	219 101	-79,2%

### 3.3 Sugʻurta majburiyatlari toʻgʻrisidagi maʼlumotlar

mln. soʻm

№	Hudud	Sugʻurta majburiyatlari			shu jumladan					
					Umumiy sugʻurta sohasi			Hayotni sugʻurta qilish sohasi		
		31.12.2022	31.12.2023	Oʻzgarish,%	31.12.2022	31.12.2023	Oʻzgarish,%	31.12.2022	31.12.2023	Oʻzgarish,%
	<b>Umumiy</b>	<b>2 103 037 634</b>	<b>2 341 558 450</b>	<b>+11,3%</b>	<b>2 073 999 369</b>	<b>2 325 471 977</b>	<b>+12,1%</b>	<b>29 038 265</b>	<b>16 086 473</b>	<b>-44,6%</b>
1	Qoraqalpogʻiston Respublikasi	53 738 903	31 377 855	-41,6%	53 676 610	31 356 929	-41,6%	62 293	20 926	-66,4%
2	Andijon	46 790 372	52 337 927	+11,9%	46 565 023	52 255 771	+12,2%	225 349	82 156	-63,5%
3	Buxoro	46 576 671	49 136 271	+5,5%	46 513 317	49 105 928	+5,6%	63 355	30 343	-52,1%
4	Jizzax	25 809 524	41 895 511	+62,3%	25 778 135	41 886 261	+62,5%	31 389	9 250	-70,5%
5	Qashqadaryo	68 353 441	53 157 948	-22,2%	68 340 829	53 152 016	-22,2%	12 612	5 933	-53,0%
6	Navoiy	33 705 559	37 381 590	+10,9%	33 475 452	37 349 538	+11,6%	230 107	32 052	-86,1%
7	Namangan	39 472 447	44 468 207	+12,7%	39 095 104	44 313 722	+13,3%	377 343	154 485	-59,1%
8	Samarqand	58 797 612	68 627 291	+16,7%	58 699 612	68 142 459	+16,1%	98 001	484 832	+394,7%
9	Surxandaryo	33 767 639	39 620 155	+17,3%	33 715 345	39 608 335	+17,5%	52 295	11 821	-77,4%
10	Sirdaryo	18 108 205	18 763 700	+3,6%	18 084 429	18 756 793	+3,7%	23 776	6 907	-70,9%
11	Toshkent	71 491 342	70 607 361	-1,2%	71 431 035	70 420 138	-1,4%	60 308	187 223	+210,4%
12	Fargʻona	60 525 976	72 124 173	+19,2%	60 440 532	72 093 587	+19,3%	85 443	30 586	-64,2%
13	Xorazm	44 895 874	45 517 833	+1,4%	44 815 352	45 454 216	+1,4%	80 522	63 617	-21,0%
14	Toshkent shahri	1 501 004 070	1 716 542 628	+14,4%	1 473 368 595	1 701 576 284	+15,5%	27 635 475	14 966 344	-45,8%

### 3.4 Amalda bo'lgan va yangi tuzilgan shartnomalar to'g'risidagi ma'lumotlar

dona

№	Hudud	Umimiy shartnomalar soni						shu jumladan											
		Amalda bo'lgan shartnomalar soni		Yangi tuzilgan shartnomalar soni		O'zgarish, % (amaldagi shartnomalar)	O'zgarish, % (yangi tuzilgan shartnomalar)	Umumiy sug'urta sohasi				Hayotni sug'urta qilish sohasi							
		31.12.2022	31.12.2023	31.12.2022	31.12.2023			Amalda bo'lgan shartnomalar soni	Yangi tuzilgan shartnomalar soni	O'zgarish, % (amaldagi shartnomalar)	O'zgarish, % (yangi tuzilgan shartnomalar)	Amalda bo'lgan shartnomalar soni	Yangi tuzilgan shartnomalar soni	O'zgarish, % (amaldagi shartnomalar)	O'zgarish, % (yangi tuzilgan shartnomalar)				
		Amalda bo'lgan shartnomalar soni	Yangi tuzilgan shartnomalar soni	Amalda bo'lgan shartnomalar soni	Yangi tuzilgan shartnomalar soni	Amalda bo'lgan shartnomalar soni	Yangi tuzilgan shartnomalar soni	O'zgarish, % (amaldagi shartnomalar)	O'zgarish, % (yangi tuzilgan shartnomalar)	Amalda bo'lgan shartnomalar soni	Yangi tuzilgan shartnomalar soni	O'zgarish, % (amaldagi shartnomalar)	O'zgarish, % (yangi tuzilgan shartnomalar)	Amalda bo'lgan shartnomalar soni	Yangi tuzilgan shartnomalar soni	O'zgarish, % (amaldagi shartnomalar)	O'zgarish, % (yangi tuzilgan shartnomalar)		
<b>Umumiy</b>		<b>8 405 663</b>	<b>7 951 868</b>	<b>9 738 866</b>	<b>9 132 985</b>	<b>+15,9%</b>	<b>+14,9%</b>	<b>7 807 146</b>	<b>7 010 763</b>	<b>9 615 037</b>	<b>8 884 939</b>	<b>+23,2%</b>	<b>+26,7%</b>	<b>598 517</b>	<b>941 105</b>	<b>123 829</b>	<b>248 046</b>	<b>-79,3%</b>	<b>-73,6%</b>
1	Qoraqalpog'iston Respublikasi	346 428	293 868	366 785	317 031	+5,9%	+7,9%	327 303	275 915	358 091	312 953	+9,4%	+13,4%	19 125	17 953	8 694	4 078	-54,5%	-77,3%
2	Andijon	537 844	445 222	574 492	496 151	+6,8%	+11,4%	534 805	441 676	571 415	495 049	+6,8%	+12,1%	3 039	3 546	3 077	1 102	+1,3%	-68,9%
3	Buxoro	452 609	399 832	464 682	413 208	+2,7%	+3,3%	448 279	396 135	462 318	412 167	+3,1%	+4,0%	4 330	3 697	2 364	1 041	-45,4%	-71,8%
4	Jizzax	211 436	195 705	406 316	394 592	+92,2%	+101,6%	205 192	189 719	404 672	392 999	+97,2%	+107,1%	6 244	5 986	1 644	1 593	-73,7%	-73,4%
5	Qashqadaryo	451 187	414 362	549 479	474 848	+21,8%	+14,6%	448 956	412 781	548 115	474 809	+22,1%	+15,0%	2 231	1 581	1 364	39	-38,9%	-97,5%
6	Navoiy	306 641	250 628	295 844	240 772	-3,5%	-3,9%	295 545	240 938	289 070	236 830	-2,2%	-1,7%	11 096	9 690	6 774	3 942	-39,0%	-59,3%
7	Namangan	459 280	397 359	507 675	444 547	+10,5%	+11,9%	443 787	383 430	501 521	441 056	+13,0%	+15,0%	15 493	13 929	6 154	3 491	-60,3%	-74,9%
8	Samarqand	619 437	541 534	720 728	627 493	+16,4%	+15,9%	617 026	539 310	719 052	626 711	+16,5%	+16,2%	2 411	2 224	1 676	782	-30,5%	-64,8%
9	Surxandaryo	424 509	368 669	460 525	382 690	+8,5%	+3,8%	422 242	366 614	459 513	381 852	+8,8%	+4,2%	2 267	2 055	1 012	838	-55,4%	-59,2%
10	Sirdaryo	185 928	165 888	180 612	186 377	-2,9%	+12,4%	182 857	163 201	179 705	186 150	-1,7%	+14,1%	3 071	2 687	907	227	-70,5%	-91,6%
11	Toshkent	498 419	446 012	531 500	718 314	+6,6%	+61,1%	495 828	444 614	529 914	718 204	+6,9%	+61,5%	2 591	1 398	1 586	110	-38,8%	-92,1%
12	Farg'ona	729 781	681 028	823 834	682 356	+12,9%	+0,2%	717 620	612 362	816 804	678 664	+13,8%	+10,8%	12 161	68 666	7 030	3 692	-42,2%	-94,6%
13	Xorazm	493 152	491 577	497 689	421 888	+0,9%	-14,2%	481 776	480 665	484 724	409 872	+0,6%	-14,7%	11 376	10 912	12 965	12 016	+14,0%	+10,1%
14	Toshkent shahri	2 689 012	2 860 184	3 358 705	3 332 718	+24,9%	+16,5%	2 185 930	2 063 403	3 290 123	3 117 623	+50,5%	+51,1%	503 082	796 781	68 582	215 095	-86,4%	-73,0%

### 3.5 Umumiy sug'urta sohasi bo'yicha sug'urta da'volari to'g'risidagi ma'lumotlar

dona

№	Hudud	31.12.2022						31.12.2023						O'zgarish, % (kelib tushgan sug'urta da'volarning umumiy soni)		
		Kelib tushgan sug'urta da'volarning umumiy soni	Qoniqtirilgan sug'urta da'volari soni				Qoniqtirilmagan sug'urta da'volari soni	umumiya nisbatan % da	Kelib tushgan sug'urta da'volarning umumiy soni	Qoniqtirilgan sug'urta da'volari soni					Qoniqtirilmagan sug'urta da'volari soni	umumiya nisbatan % da
			To'langan	umumiya nisbatan % da	Rad etilgan	umumiya nisbatan % da				To'langan	umumiya nisbatan % da	Rad etilgan	umumiya nisbatan % da			
<b>Umumiy</b>	<b>124 939</b>	<b>116 586</b>	<b>93,3%</b>	<b>3 570</b>	<b>2,9%</b>	<b>4 783</b>	<b>3,8%</b>	<b>145 658</b>	<b>135 661</b>	<b>93,1%</b>	<b>4 244</b>	<b>2,9%</b>	<b>5 753</b>	<b>3,9%</b>	<b>+16,6%</b>	
1	Qoraqalpog'iston Respublikasi	1 736	1 464	84,3%	128	7,4%	144	8,3%	2 165	1 669	77,1%	162	7,5%	334	15,4%	+24,7%
2	Andijon	2 039	1 821	89,3%	97	4,8%	121	5,9%	1 640	1 359	82,9%	114	7,0%	167	10,2%	-19,6%
3	Buxoro	1 539	1 219	79,2%	162	10,5%	158	10,3%	1 659	1 232	74,3%	216	13,0%	211	12,7%	+7,8%
4	Jizzax	1 443	1 234	85,5%	123	8,5%	86	6,0%	1 230	1 013	82,4%	119	9,7%	98	8,0%	-14,8%
5	Qashqadaryo	1 685	1 463	86,8%	138	8,2%	84	5,0%	1 607	1 293	80,5%	171	10,6%	143	8,9%	-4,6%
6	Navoiy	1 073	878	81,8%	110	10,3%	85	7,9%	1 110	854	76,9%	118	10,6%	138	12,4%	+3,4%
7	Namangan	1 583	1 390	87,8%	84	5,3%	109	6,9%	1 388	1 189	85,7%	119	8,6%	80	5,8%	-12,3%
8	Samarqand	1 352	1 131	83,7%	109	8,1%	112	8,3%	1 435	1 097	76,4%	141	9,8%	197	13,7%	+6,1%
9	Surxandaryo	1 330	1 120	84,2%	116	8,7%	94	7,1%	1 434	1 111	77,5%	185	12,9%	138	9,6%	+7,8%
10	Sirdaryo	1 224	1 043	85,2%	99	8,1%	82	6,7%	1 077	883	82,0%	98	9,1%	96	8,9%	-12,0%
11	Toshkent	5 934	5 247	88,4%	346	5,8%	341	5,7%	5 294	4 618	87,2%	296	5,6%	380	7,2%	-10,8%
12	Farg'ona	2 285	1 944	85,1%	166	7,3%	175	7,7%	1 974	1 498	75,9%	289	14,6%	187	9,5%	-13,6%
13	Xorazm	1 319	1 096	83,1%	133	10,1%	90	6,8%	1 629	1 221	75,0%	225	13,8%	183	11,2%	+23,5%
14	Toshkent shahri	100 397	95 536	95,2%	1 759	1,8%	3 102	3,1%	122 016	116 624	95,6%	1 991	1,6%	3 401	2,8%	+21,5%

### 3.5 Hayotni sug'urta qilish sohasi bo'yicha sug'urta da'volari to'g'risidagi ma'lumotlar

dona

№	Hudud	31.12.2022						31.12.2023						O'zgarish, % (kelib tushgan sug'urta da'volarning umumiy soni)		
		Kelib tushgan sug'urta da'volarning umumiy soni	Qoniqtirilgan sug'urta da'volari soni				Qoniqtirilmagan sug'urta da'volari soni	umumiya nisbatan % da	Kelib tushgan sug'urta da'volarning umumiy soni	Qoniqtirilgan sug'urta da'volari soni					Qoniqtirilmagan sug'urta da'volari soni	umumiya nisbatan % da
			To'langan	umumiya nisbatan % da	Rad etilgan	umumiya nisbatan % da				To'langan	umumiya nisbatan % da	Rad etilgan	umumiya nisbatan % da			
<b>Umumiy</b>	<b>617 349</b>	<b>617 247</b>	<b>100,0%</b>	<b>15</b>	<b>0,0%</b>	<b>87</b>	<b>0,0%</b>	<b>61 076</b>	<b>60 956</b>	<b>99,8%</b>	<b>9</b>	<b>0,0%</b>	<b>111</b>	<b>0,2%</b>	<b>-90,1%</b>	
1	Qoraqalpog'iston Respublikasi	38 367	38 367	100,0%	-	0,0%	-	0,0%	919	918	99,9%	-	0,0%	1	0,1%	-97,6%
2	Andijon	12 844	12 841	100,0%	1	0,0%	2	0,0%	912	911	99,9%	-	0,0%	1	0,1%	-92,9%
3	Buxoro	8 807	8 807	100,0%	-	0,0%	-	0,0%	504	504	100,0%	-	0,0%	-	0,0%	-94,3%
4	Jizzax	3 022	3 022	100,0%	-	0,0%	-	0,0%	759	759	100,0%	-	0,0%	-	0,0%	-74,9%
5	Qashqadaryo	8 686	8 686	100,0%	-	0,0%	-	0,0%	610	610	100,0%	-	0,0%	-	0,0%	-93,0%
6	Navoiy	18 438	18 437	100,0%	-	0,0%	1	0,0%	2 527	2 525	99,9%	2	0,1%	-	0,0%	-86,3%
7	Namangan	8 073	8 068	99,9%	-	0,0%	5	0,1%	7 384	7 381	100,0%	-	0,0%	3	0,0%	-8,5%
8	Samarqand	3 057	3 056	100,0%	1	0,0%	-	0,0%	822	822	100,0%	-	0,0%	-	0,0%	-73,1%
9	Surxandaryo	823	823	100,0%	-	0,0%	-	0,0%	535	534	99,8%	-	0,0%	1	0,2%	-35,0%
10	Sirdaryo	2 849	2 849	100,0%	-	0,0%	-	0,0%	335	333	99,4%	1	0,3%	1	0,3%	-88,2%
11	Toshkent	4 408	4 408	100,0%	-	0,0%	-	0,0%	2 423	2 423	100,0%	-	0,0%	-	0,0%	-45,0%
12	Farg'ona	20 314	20 314	100,0%	-	0,0%	-	0,0%	6 027	6 025	100,0%	-	0,0%	2	0,0%	-70,3%
13	Xorazm	4 480	4 477	99,9%	1	0,0%	2	0,0%	1 109	1 106	99,7%	-	0,0%	3	0,3%	-75,2%
14	Toshkent shahri	483 181	483 092	100,0%	12	0,0%	77	0,0%	36 210	36 105	99,7%	6	0,0%	99	0,3%	-92,5%